

## Comment ajouter Edvantage à l'écran d'accueil de votre appareil mobile

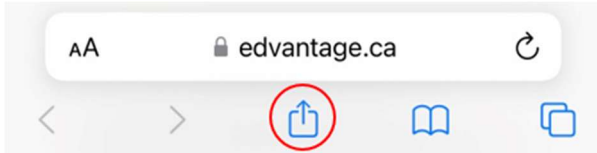
Sur n'importe quel appareil mobile, vous pouvez ajouter un site Web Edvantage à votre écran d'accueil pour rendre vos rabais plus accessibles.

### Système Safari sur les appareils iPhone et iPad

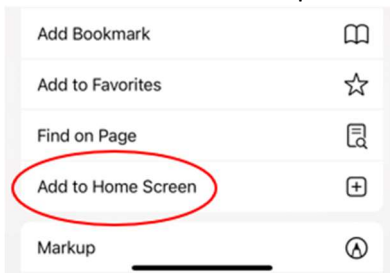
1. Ouvrez votre navigateur Safari.

À noter : Pour les appareils Apple, Safari est le seul navigateur qui possède cette fonctionnalité.

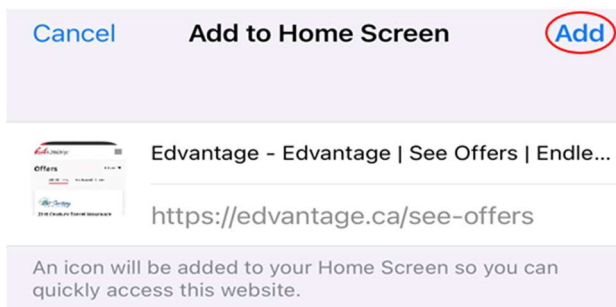
2. Allez à <https://edvantage.ca/fr-ca/see-offers>. Sur votre barre d'outils Safari, touchez l'icône de partage (📄). Pour les appareils **iPhone**, cette icône sera proche du bas. Pour les appareils **iPad**, cette icône sera située dans le coin supérieur droit, à côté de la barre d'adresse.



3. Un menu s'affichera. Cliquez sur « **Ajouter à l'écran d'accueil** ».



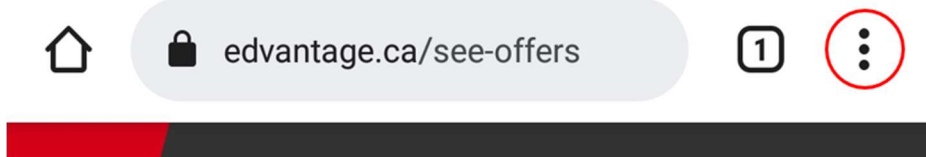
4. Ensuite, entrez un titre pour enregistrer le raccourci Edvantage. Ensuite, cliquez sur « **Ajouter** ».



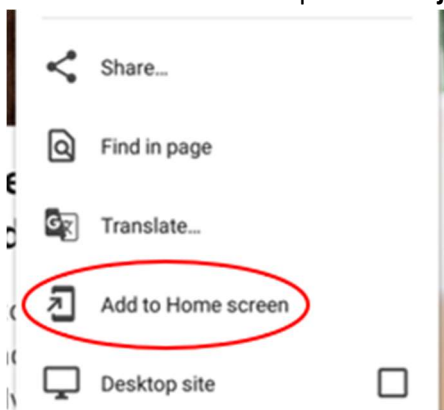
5. C'est terminé! Le site Web est maintenant affiché comme raccourci sur votre écran d'accueil, comme n'importe quelle autre appli. Lorsque vous l'ouvrez, c'est la page des offres d'Edvantage qui sera affichée dans votre navigateur Safari.

## Navigateur Chrome pour les appareils Android (Samsung, Google, OnePlus, etc.)

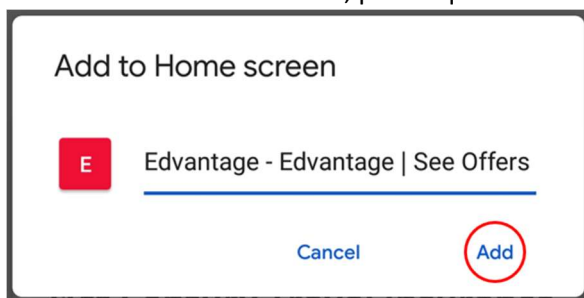
1. Ouvrez votre navigateur Chrome.
2. Allez à <https://edvantage.ca/fr-ca/see-offers>. Cliquez sur l'icône de menu Chrome (⋮).



3. Un menu s'affichera. Cliquez sur « **Ajouter à l'écran d'accueil** ».



4. Donnez un titre au raccourci, puis cliquez sur « **Ajouter** ».



*Certains appareils Android pourraient afficher une invitation supplémentaire qui vous permet, soit d'**appuyer longuement** sur l'icône pour la déplacer vous-même à l'emplacement désiré, soit de cliquer sur « **Ajouter automatiquement** ».*

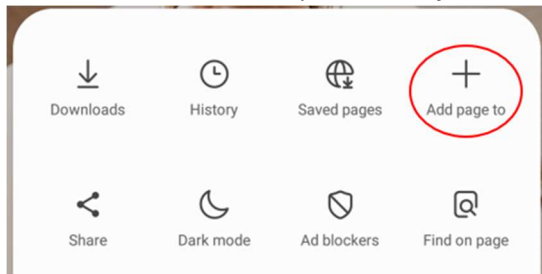
5. C'est terminé! Le site Web est maintenant affiché comme raccourci sur votre écran d'accueil, comme n'importe quelle autre appli. Lorsque vous l'ouvrez, c'est la page des offres d'Edvantage qui sera affichée dans votre navigateur Chrome.

## Samsung Internet sur les appareils Samsung

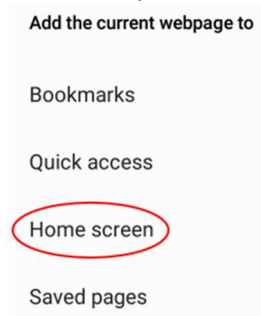
1. Ouvrez votre navigateur Samsung Internet.
2. Allez à <https://edvantage.ca/fr-ca/see-offers>. Cliquez sur l'icône de menu Samsung (☰). L'icône de menu du site Web Edvantage est très semblable, alors assurez-vous de cliquer sur l'icône de menu dans votre barre d'outils Samsung Internet.



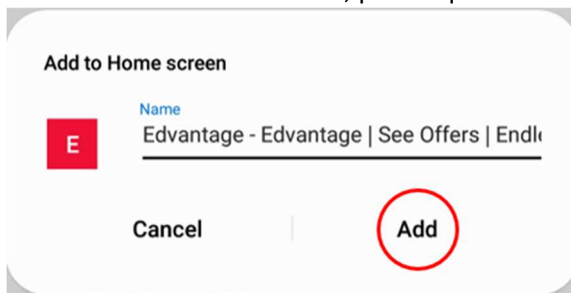
3. Un menu s'affichera. Cliquez sur « **Ajouter une page à** ».



4. Plusieurs options s'afficheront. Sélectionnez « **Écran d'accueil** ».



5. Donnez un titre au raccourci, puis cliquez sur « **Ajouter** »



6. C'est terminé! Le site Web est maintenant affiché comme raccourci sur votre écran d'accueil, comme n'importe quelle autre appli. Lorsque vous l'ouvrez, c'est la page des offres d'Edvantage qui sera affichée dans votre navigateur Samsung Internet.

Cette fonctionnalité est disponible dans différents navigateurs et pour différents appareils mobiles. Si votre appareil/navigateur ne fait pas partie de la liste, n'hésitez pas à demander de l'aide en écrivant à l'adresse [marketing@edvantage.ca](mailto:marketing@edvantage.ca).